



Circular SAF Nro 02/ 23 - Actualización del Procedimiento para el Pago de Aranceles por medio del sistema e-Recauda.

Se recuerda a los Señores padres y/o tutores de Cadetes y Alumnos del “Liceo Militar Roca”, que, desde el 1ro de marzo de 2023, el único medio de pago es el sistema e-Recauda:

El mismo permite realizar dos tipos de pagos:

- **CON CLAVE FISCAL** (Generación de un Volante Electrónico de Pago (VEP), para ser cancelado en forma electrónica a través de su homenkig (Red Banelco, Red LINK o Interbanking).
- **SIN CLAVE FISCAL:** Generación e impresión de una Boleta de Pago, para abonar en efectivo en (Banco Nación, Rapipago, Pago Fácil), o Pago Online con tarjeta de Débito (Provincia Net)

1. **CON CLAVE FISCAL:** Ingresar a su página de Afip: <https://www.afip.gov.ar/landing/default.asp>

a. Ir a la pestaña ver todos

The screenshot shows the AFIP Portal de Clave Fiscal homepage. At the top, there is a navigation bar with the AFIP logo and the text 'PORTAL DE CLAVE FISCAL'. Below this, there are four main service icons: 'Solicitud de Cuit', 'Presentaciones Digitales', 'Administrador de relaciones', and 'Domicilio Fiscal Electrónico'. A search bar is located below the icons. Under the 'Servicios | Más utilizados' section, there are five buttons: 'Mis Aplicaciones Web', 'SIRADIG - Trabajador', 'Nuestra Parte', 'e-Recauda', and 'Ver todos'. The 'Ver todos' button is highlighted with a red box.

b. Seleccionar Administrador de Relaciones

The screenshot shows the AFIP Portal de Clave Fiscal 'Mis servicios' page. At the top, there is a navigation bar with the AFIP logo and the text 'PORTAL DE CLAVE FISCAL'. Below this, there is a breadcrumb trail 'Inicio > Mis servicios'. The main content area is titled 'Mis servicios'. A notification box at the top of the main content area states: 'Para gestionar tus servicios, los de tus representados o representantes, debes ir al Administrador de Relaciones.' The text 'Administrador de Relaciones' is highlighted with a red box. Below the notification box, there is a search bar with the text 'Busca y/o agrega servicios'. At the bottom of the page, there are three service cards: 'ACEPTACIÓN DE DATOS BIOMÉTRICOS', 'ACEPTACIÓN DE DESIGNACIÓN', and 'ADMINISTRADOR DE RELACIONES DE CLAVE FISCAL'. The 'ADMINISTRADOR DE RELACIONES DE CLAVE FISCAL' card is highlighted with a red box.



c. Adherir Servicio

Administrador de Relaciones

Servicio Administrador de Relaciones

Este servicio le permite gestionar (incorporar y revocar) autorizaciones para operar servicios en nombre suyo o de la persona que represente. Las operaciones generan formularios oficiales AFIP. Los mismos se abren en ventanas emergentes para su mayor facilidad en la operación. Por favor tenga en cuenta esto a la hora de configurar su navegador.

- Utilizando el botón "Adherir Servicio" podrá asociar un servicio a su Clave Fiscal. Esta es una nueva opción más simple y rápida de utilizar. Tenga en cuenta que el mismo no es válido para habilitar un servicio en representación de otra persona.
- Utilizando el botón "Nueva Relación" podrá generar nuevas autorizaciones para utilizar servicios. Las autorizaciones podrán ser para Ud. mismo o bien para autorizar a otras personas para acceder a algún servicio en su nombre.
- Utilizando el botón "Consultar" podrá buscar las distintas relaciones existentes para su persona, discriminadas por Representantes (Personas que lo representan a Ud.) y Representados (Personas que Ud. representa).

ADHERIR SERVICIO

Nueva Relación

CONSULTAR

Activar Window
Ve a Configuración p

d. Seleccionar Ministerio de Hacienda y Finanzas Publicas → Servicios Interactivos → e-Recauda.

Administrador de Relaciones

Bienvenido Usuario
Actuando en representación de:

Selección de Servicio a Habilitar

El siguiente es un listado de los servicios que... ya ha autorizado a administrar. Los mismos se encuentran ordenados alfabéticamente. Por favor seleccione el servicio de su interés. Recuerde que ciertos servicios exigen que el usuario tenga un mínimo nivel de seguridad y otros requieren que el Representado cumpla con ciertas condiciones para poder realizar la Autorización.

AFIP

ANAC Administración Nacional de Aduanas Cuit

ANSES

API Adm. Prov. de Impuestos Provincia de Santa Fe

ATM Administración Tributaria Mendoza

ATER

COMERCIO EMPLEO

Buscar y seleccionar

MINISTERIO DE HACIENDA Y FINANZAS PÚBLICAS

Servicios Interactivos

- e-Prov
- Sistema de Consulta y seguimiento de Pagos
- e-Recauda
- Sistema de Recaudación de la Administración Pública Nacional

e. Solo queda verificar que el servicio e-Recauda, se encuentre adherido a su AFIP.

AFIP PORTAL DE CLAVE FISCAL

Solicitud de Cuit

Presentaciones Digitales

Administrador de relaciones

Domicilio Fiscal Electrónico
No tenés notificaciones

¿Qué necesitás? | Buscá trámites y servicios

Servicios | Más utilizados

Mis Aplicaciones Web

SIRADIG - Trabajador

Nuestra Parte

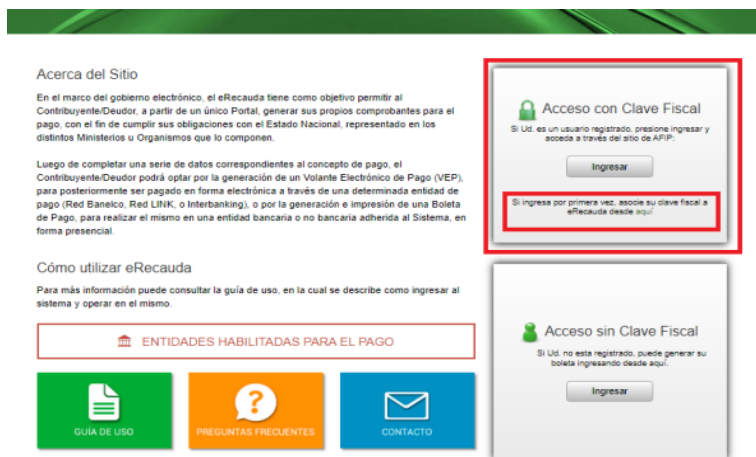
e-Recauda

Ver todos

Activar Windows
Ve a Configuración para activar Window



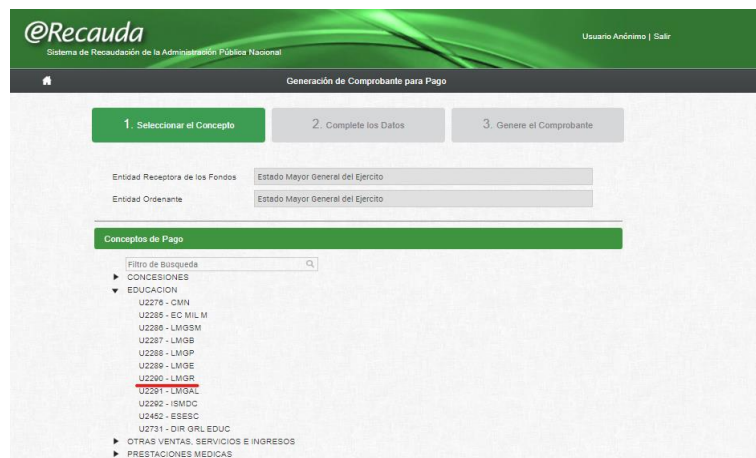
- f. Para ingresar al **e-Recauda**, podrá hacerlo desde su página de Afip o desde <https://erecauda.mecon.gov.ar/erecauda/home> Seleccionar Acceso con Clave Fiscal



- g. Presionar **Entidad Receptora de los Fondos** → Seleccionar **Código 374 – Descripción Estado Mayor General del Ejército** – Generar Comprobante de Pago.



- h. En Conceptos de Pago, Seleccionar **U2290 – LMGR (Liceo Militar General Roca)**





i. En Datos Generales Completar:

Contribuyente/Deudor: 30-54669051-9 Contaduría General del Ejército.

Obligado/Usuario: Al ingresar con clave fiscal se autocompleta.

Importe: El importe que desea abonar.

Observaciones: Pago cuota mes de....Nivel....Alumno(Nombre y Apellido)

Datos de Contacto: Nro de Teléfono y Mail (A ese Mail se remitirá el Recibo de pago por parte Instituto).

The screenshot shows the 'Datos Generales' form with the following fields:

- Contribuyente / Deudor:** CUIT/CUIL/CDI (30546690519) and Denominación (CONTADURIA GENERAL DEL EJERCITO).
- Obligado / Usuario:** DNI (18569123) and Denominación (JUAN PEREZ).
- Moneda de Pago:** PESO ARGENTINO.
- Importe de Pago:** 7.000,00.
- Documento de Instrucción:** Tipo, Número, and Año fields with a 'Seleccionar archivo' button.
- Norma de Respaldo:** Tipo, Número, and Año fields.
- Observaciones:** Alumna Micaela PEREZ - DNI 49.158.486 - 5to grado - Cuota Abril 2020.

j. Seleccionar Medio de Pago - Entidad de Pago y Finalizar

The screenshot shows the payment method selection screen with the following options:

- Generar VEP y enviar a:
- Red Link
- Red Banelco
- InterBanking

Below the options, there is a date field for 'Fecha de vencimiento para el pago' set to 25/04/2020. At the bottom, there are three buttons: Cancelar, Volver, and Finalizar.

k. Generado el VEP debe ingresar a su Homebanking - Servicios Afip – Pagar VEP



2. SIN CLAVE FISCAL

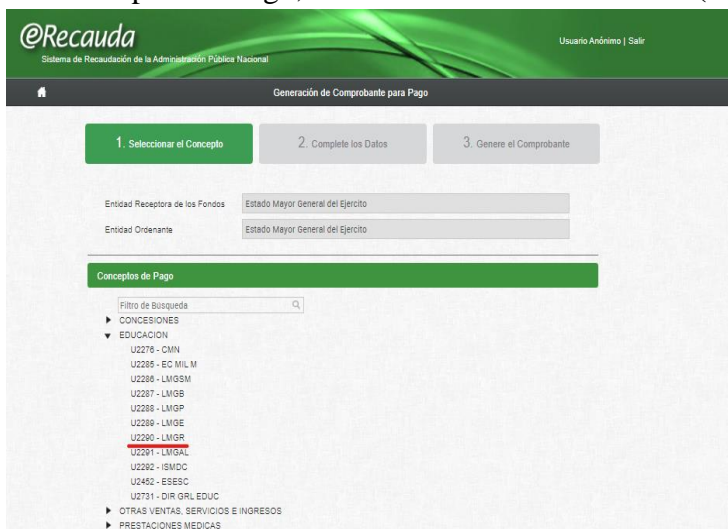
a. Ingresa a la página <https://erecauda.mecon.gov.ar/erecauda/> Acceso sin Clave Fiscal



b. Presionar **Entidad Receptora de los Fondos** → Seleccionar **Código 374 – Descripción Estado Mayor General del Ejército** –Generar Comprobante de Pago.



c. En Conceptos de Pago, Seleccionar **U2290 – LMGR (Liceo Militar General Roca)**





d. En Datos Generales Completar:

Contribuyente/Deudor: 30-54669051-9 Contaduría General del Ejército.

Obligado/Usuario: DNI del Alumno.

Denominación: Nombre del Alumno

Importe: Importe que desea abonar.

Observaciones: Pago cuota mes de....Nivel....Alumno(Nombre y Apellido)

Datos de Contacto: Nro de Teléfono y Mail (A ese Mail se remitirá el Recibo de pago por parte Instituto).

Datos Generales	
Contribuyente / Deudor	CUIT/CUIL/CDI: 30546690519
Denominación	CONTADURIA GENERAL DEL EJERCITO
Obligado / Usuario	DNI: 18569123
Denominación	JUAN PEREZ
Moneda de Pago	PESO ARGENTINO
Importe de Pago	7.000,00
Documento de Instrucción	
Tipo	...
Número	
Año	...
[Seleccionar archivo] Ningún a...ccionado [X]	
Norma de Respaldo	
Tipo	...
Número	
Año	...
Observaciones	Alumna <u>Micaela PEREZ</u> - DNI 49.158.486 - 5to grado - Cuota Abril 2020

e. Imprimir La Boleta de Pago y Podrá Abonarla con Efectivo en: (Banco Nación, Rapipago, Pago Fácil), o Pago Online con tarjeta de Débito (Provincia Net).

Comodoro Rivadavia, 27 de abril de 2023.